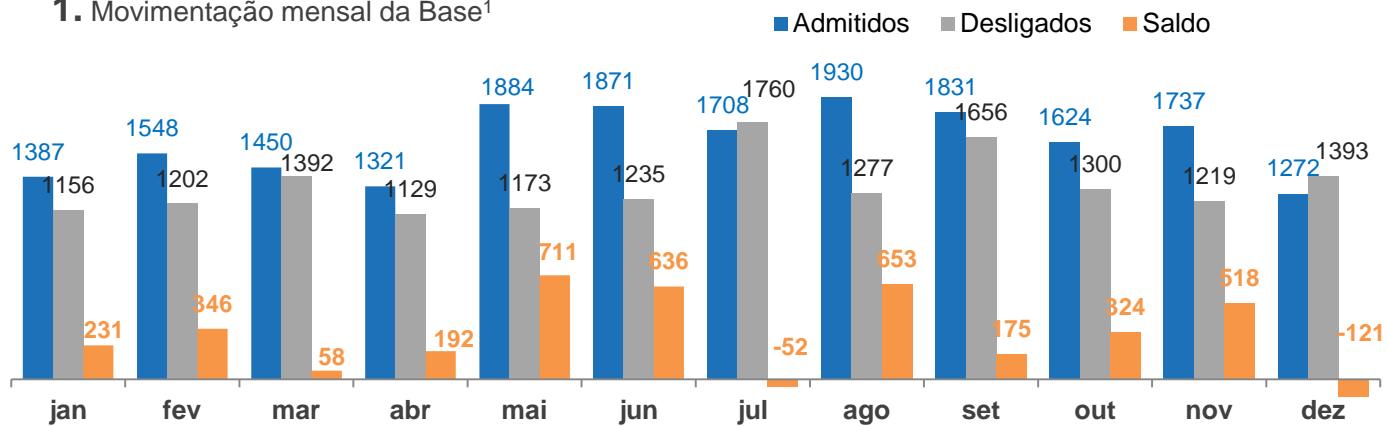
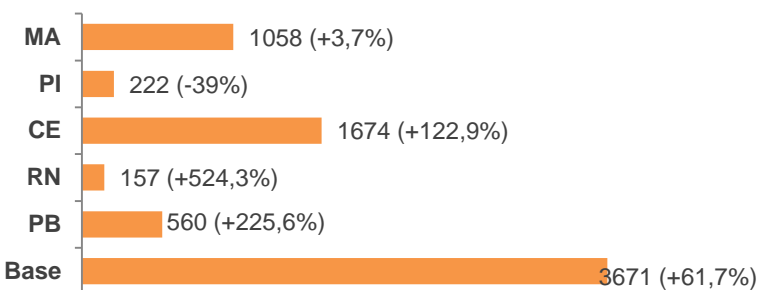
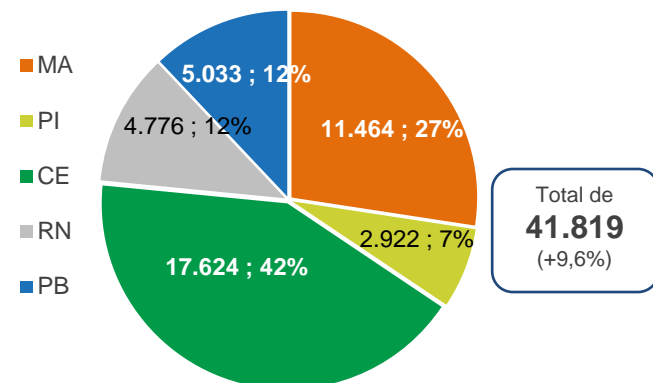


1. Movimentação mensal da Base<sup>1</sup>1.1 Saldo Acumulado<sup>2</sup>3. Quantidade vínculos de trabalho 2021<sup>3</sup>

## 2. Salário Nominal Médio (R\$)

## 2.1 Salário Nominal Médio (R\$) /Piso Salário Médio (R\$)



O acesso ao **salário nominal médio do Ajudante e Motorista** a nível Brasil e Base da FETRANSLOG-NE é somente para associados aos Sindicatos.

[Associa-se](#)

Conteúdo exclusivo para **associados** aos Sindicatos

[Associa-se](#)

Motorista  
CCT 2021/2022

Local  
Base

Link de acesso  
Clique aqui

<sup>1</sup>Base equivale a base territorial da FETRANSLOG-NE, a saber MA, PI, CE, RN e PB.

<sup>2</sup>As percentagens entre parênteses correspondem a variação comparado com o mesmo período do ano anterior.

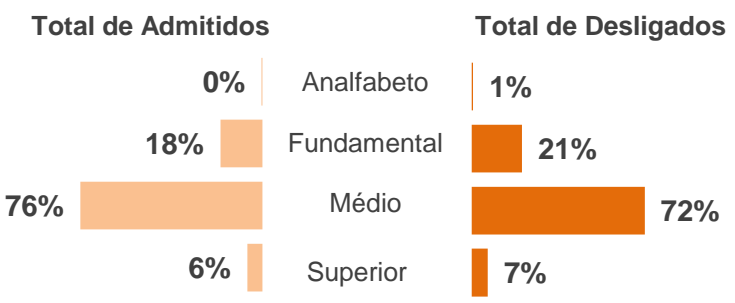
<sup>3</sup>Estoque da RAIS EST 2020 + Saldo 2021

Os dados têm como fonte a NOVA CAGED e RAIS. Para maiores detalhes da metodologia adotada, consultar aqui.

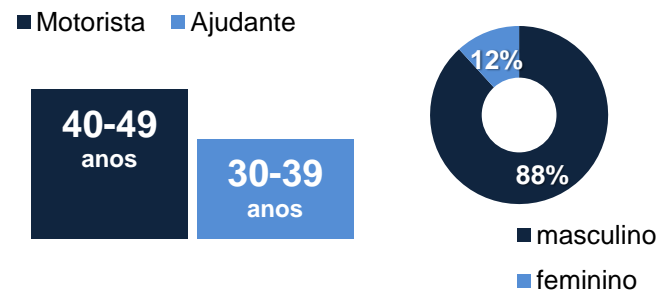
<sup>4</sup> Município de Mossoró



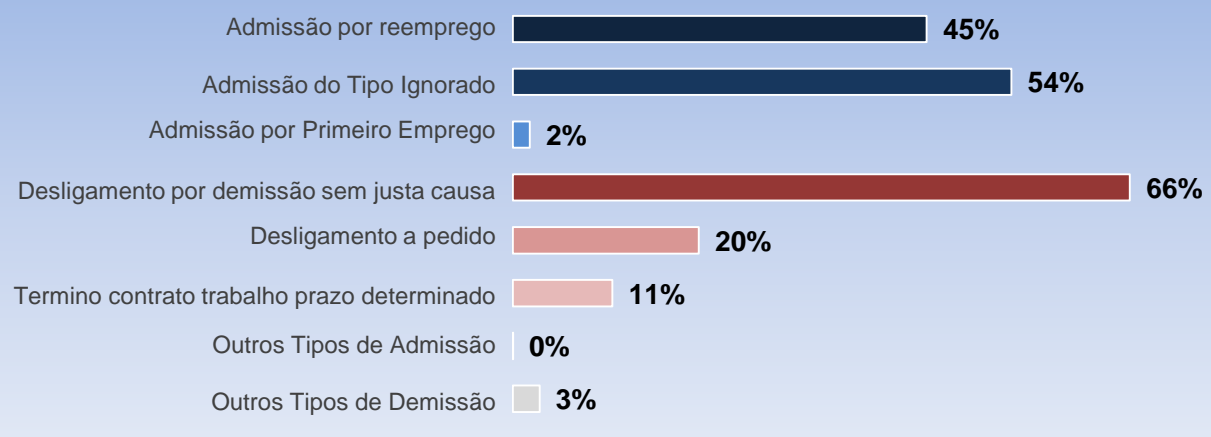
### 4. Grau de Instrução



### 5. Faixa etária média e sexo do trabalhador<sup>5</sup>



### 6. Tipologia da movimentação



### 7. Movimentação do emprego por município

Clique na logo abaixo para ser direcionado para um conteúdo interativo, e poder visualizar a movimentação do emprego por município.



Power BI



Movimentação do Emprego por Município

MA PI CE RN PB

Logos: SETCEMA, INDICAPI, SETCARCE, SETCERN, SETCEPB

<sup>5</sup>Faixa etária média e sexo dos trabalhadores com vínculo até a posição do relatório. Os dados têm como fonte a NOVA CAGED e RAIS. Para maiores detalhes da metodologia adotada, consultar aqui.